

# HUP fiches



die Keure  
— educatief



## Taalvaardigheden

Instructietaal	p. 1
Jezelf of iemand voorstellen	7
Iemand begroeten	11
De kleuren	13
Patronen	15
De vormen	17
Een e-mail schrijven	21

## Grammatica

Het alfabet	23
Letter – woord – zin	25
Een zin maken	27
Samengestelde zinnen	29
Vraagzinnen	31
Hoofdletters	33
Het lidwoord	35
Het meervoud	37
Verkleinwoorden	39
'Heel' en 'veel'	41
Meer uitleg over iets geven	43
Verwijzen naar personen	45
Zeggen van wie of wat iets is (bezittelijk voornaamwoord)	47
Iets aanwijzen (aanwijzend voornaamwoord)	49
Zeggen waar iets is	51
Werkwoorden van plaats	53
Zeggen wanneer iets gebeurt	55
De onvoltooid tegenwoordige tijd (O.T.T.)	57
De voltooid tegenwoordige tijd (V.T.T.)	61
De onvoltooid verleden tijd (O.V.T.)	63
De voltooid verleden tijd (V.V.T.)	65
De toekomstige tijd	67

Het voltooid deelwoord	69
De bevelvorm (gebiedende wijs)	71
Inversie	73
Negatie	75
Samengestelde en scheidbare werkwoorden	77
Wederkerende werkwoorden	79

## **Tijd en frequentie**

De dagen van de week	81
De datum en de maanden	83
De seizoenen	85
Spreken over andere dagen	87
De dagdelen	89
Frequentie	91
De analoge klok	93
De digitale klok	95

## **Getallen en rekenen**

Getallen	97
Procentberekening	99
Delen, gedeeld door	101
Regel van drie	103


## **Methodieken**

OVUR-methode	105
--------------	-----


# Instructietaal




je vinger opsteken  
je hand opsteken




aanduiden  
aanwijzen




lezen




(be)luisteren  
luisteren naar




(be)kijken  
kijken naar




**her**lezen  
**her**beluisteren  
**her**bekijken



(op)schrijven  
noteren




praten  
spreken  
vertellen



bespreken  
overleggen

een




brainstormen



nadenken



bedenken



ontwerpen




(be)antwoorden



invullen



aanvullen

aankruisen  
een kruisje zetten

aanvinken

# De kleuren



rood



blauw




grijs



oranje



paars



zwart



geel



roze



wit



groen



bruin

# De vormen



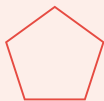
de driehoek



de rechthoek  
de vierhoek



het vierkant




de vijfhoek




de zeshoek



de achthoek



het trapezium



de parallellogram



de ruit

# De dagen van de week

<b>maandag</b>	}	de weekdays
<b>dinsdag</b>		
<b>woensdag</b>		
<b>donderdag</b>		
<b>vrijdag</b>		
<b>zaterdag</b>	}	het weekend
<b>zondag</b>		