



# Al spelend leren lezen

**Inspiratieboekje  
vol leesspelletjes**



die Keure  
— educatief

# Inhoud

- Leeschallenge** - pagina 3
- Ploegenspel** - pagina 3
- Boekendans** - pagina 4
- Boekenzoektocht** - pagina 4
- Kruiswoordraadsels** - pagina 4
- Quiz** - pagina 5
- Lezen met emoties** - pagina 5
- Kwartetspel** - pagina 5
- Boekendans** - pagina 6
- Leesbingo** - pagina 6
- Woordmeppen** - pagina 6
- Dobbelsteenlezen** - pagina 6
- Woordzoeker** - pagina 7
- Ontdek ons blended materiaal** - pagina 8

**Al spelend  
leren lezen**

Inspiratieboekje  
vol leesspelletjes





## Leeschallenge

Moedig jouw leerlingen aan om te lezen met behulp van een leeschallenge. Telkens als ze een boek gelezen hebben, krijgen ze een **beloning** zoals een sticker. Als alternatief kun je ook naar iets toewerken met je klas. Geef hen bijvoorbeeld telkens een balletje dat ze in een vaas moeten werpen. Als de vaas vol is, beloon je de klas met een leuke activiteit, zoals bijvoorbeeld een bezoek aan een stripmuseum.



## Ploegenspel

Wil jij je leerlingen laten oefenen op het herkennen en lezen van bepaalde woorden zoals bijvoorbeeld het woord 'mus'? Koppel dan eens een ploegenspel aan de oefening.

- Hang voor je begint ergens een wandplaat of blaadje met het in te oefenen woord erop, in dit geval 'mus'.
- Verdeel je leerlingen in twee groepen. Laat ze twee rijen vormen zodat elke speler van groep 1 naast een speler van groep 2 staat.
- Laat nu telkens een kaart zien met een woord op. Dit kan het in te oefenen woord 'mus' zijn of een ander gelijkaardig woord (bus, klus ...).
- Herkennen ze het woord 'mus', dan mogen ze het woord zo snel mogelijk zeggen.
- Wie snelst antwoordt, krijgt een punt voor zijn/haar ploeg. Roept de leerling 'mus' terwijl er een ander woord op het kaartje staat, dan krijgt die groep een minpunt.

Wil je graag leuke **woordkaarten** om het ploegenspel mee te spelen? Onze methode mol en beer voorziet jou van al het nodige materiaal, op papier of digitaal via Kabas!





## Boekendans

Een variant op de **stoelendans**: de leerlingen lopen in een cirkel rond de stoelen met een boek dat ze zelf gekozen hebben en ook kennen of gelezen hebben. Zolang de muziek speelt, blijven ze lopen. Wanneer de muziek stopt, zoeken de leerlingen snel een stoel. De leerling zonder stoel blijft staan en vertelt kort iets over het boek in zijn/haar handen. Dan gaat de muziek verder.



## Boekenzoektocht

Heb je informatieve boeken, encyclopedieën of andere 'weetjesboeken' liggen in jouw klas? Leg er dan **vragenkaartjes** bij met vragen waarvan het antwoord in de boeken te vinden is. Laat jouw leerlingen vervolgens op zoek gaan naar het antwoord op vragen die jij kiest of op vragen die de leerling zelf interessant vindt.



## Kruiswoordraadsels

Geef jij Frans en wil je inzetten op het lezen van bepaalde **Franse woorden**? Neem er dan eens een kruiswoordraadsel, bijhorende foto's en een woordenboek bij. Laat de leerlingen in het woordenboek op zoek gaan naar de Franse vertaling van het woord dat bij de foto hoort. Onze methode Frans, Passepartout voorziet jou van leuke raadsels!



### o Complète la grille. Cherche dans un dictionnaire.

Vul het rooster aan. Zoek in een woordenboek.

A crossword puzzle grid with various vegetables and fruits around it. The grid contains the following words:

- une F
- un R
- une U
- un I
- une T
- une S
- une E
- une T
- un L
- une E
- un G
- un U
- un M
- une E
- une S





## Quiz

Moeten jouw leerlingen allemaal hetzelfde boek lezen? Of heb je hen zelf een boek voorgelezen? Maak met apps zoals 'Kahoot!' een leuke quiz op het digibord waaraan de leerlingen kunnen deelnemen met een tablet. Zo ontdek je op een **interactieve manier** wie het boek goed begrepen heeft.











## Lezen met emoties

Maak jij wel eens gebruik van gedichten in jouw lessen? Draai de rollen eens om en laat de leerlingen voorlezen. Geef een leuke twist aan het **voorlezen** en laat ze het gedicht lezen in een emotie die volgens hen het beste past bij het gedicht.



## Kwartetspel

Ook een kwartetspel kan een leuke manier zijn om het lezen in te oefenen. Kies daarbij voor een kwartetspel met woorden of zinnen die de leerlingen luidop moeten voorlezen bij het verzamelen van een kwartet. Wil je tijd uitsparen en gebruikmaken van een bestaand kwartetspel dat al focust op lezen? Onze methode taal, Verrekijker, voorziet jou van een supertof kwartetspel waarbij leerlingen **foto's en woorden moeten koppelen en voorlezen**.

 <b>paard</b> <b>hond</b> <b>kat</b> <b>ezel</b>	 <b>paard</b> <b>hond</b> <b>kat</b> <b>ezel</b>	 <b>paard</b> <b>hond</b> <b>kat</b> <b>ezel</b>	 <b>paard</b> <b>hond</b> <b>kat</b> <b>ezel</b>
 <b>voetbal</b> <b>basketbal</b> <b>tennis</b> <b>honkbal</b>	 <b>voetbal</b> <b>basketbal</b> <b>tennis</b> <b>honkbal</b>	 <b>voetbal</b> <b>basketbal</b> <b>tennis</b> <b>honkbal</b>	 <b>voetbal</b> <b>basketbal</b> <b>tennis</b> <b>honkbal</b>



## Leesbingo

Lees je zelf een tekst voor? Koppel er dan een bingo aan. Voorzie op voorhand enkele **bingokaarten met daarop woorden die voorkomen in de voorgelezen tekst**. Horen ze het woord, dan mogen ze het aanduiden op de kaart. Wie het eerst een volle rij of een kaart heeft, wint.

Je kunt ook een bingospel spelen waarbij de leerlingen om het snelst bepaalde zaken moeten lezen, zoals een pagina uit een tijdschrift, een boek, een strip, een nieuwsartikel, een kookboek of een informatief boek.



## Woordmeppen

Voor het spelletje woordmeppen vorm je een kring met je leerlingen. In het midden van die kring leg je verschillende woorden. Terwijl jij een tekst voorleest, moeten de leerlingen aandachtig luisteren of ze bepaalde **woorden herkennen** die voor hen op de grond liggen. Is dat het geval, dan mogen ze op de juiste woorden meppen. Je kunt een krantenknuppel maken als mepper.



## Dobbelsteenlezen

Bij dobbelsteenlezen voorzie je een grote dobbelsteen en verschillende blaadjes voor je leerlingen met uitleg bij de oogjes. **Elk oog staat namelijk voor een ander woord dat moet voorgelezen worden**. Je kan ook verschillende vormen van lezen kiezen zoals fluisteren, een bepaalde emotie gebruiken of hard praten. Eindeloos veel mogelijkheden dus.






Als alternatief zet je de dobbelsteen ook in bij het afwisselend voorlezen in de klas. Gooit een leerling één oog, dan leest die één zin voor uit het boekje. Bij een zes leest de leerling zes zinnen voor.





mol en beer



speel met 2.  
neem één .  
neem een .  
je maat neemt een . **werp** om de **beurt** de .  
**kies** een vak dat  
past **bij** de .

is er een vak dat past?

lees je goed ? → **kleur**  je vak.  
lees je **niet** goed ? → het is aan je maat.

is er geen vak dat past?

het is aan je maat.

wie meest **kleurt** , wint!

vuur 	rook 	reus 	doek 	boog 
deur 	doos 	wit 	ik weeg 	boos 
boor 	leuk 	buur 	dik 	goot 
geur 	ik wil 	kool 	duur 	ik loop 
doel 	guur 	deuk 	ik woon 	waar? 

Tip voor jul/meester

Elk kind speelt met het bord dat past bij zijn/haar leesniveau.

Stel: An en Tom vormen een speelgroep:

1. An en Tom lezen beiden gemiddeld? Ze spelen op p. 22.
2. An en Tom lezen beiden al **moelijker** woorden? Ze spelen op p. 23.
3. An leest gemiddeld. Ze speelt op p. 22. Tom leest **moelijker** woorden. Hij speelt op p. 23.

Stel een tijdslimiet in voor het spel.

Of laat het spel spelen tot 1 speelbord volledig gekleurd is.

mam wint 	neus 	groen 	kroon 	puur 
ik wens 	kleur 	draak 	ik sleur 	het duurt 
droog 	brug 	het geurt 	de buurt 	ik draag 
ik gluur 	an hoort 	je wast 	roos 	ik dans 
je koopt 	je deelt 	wolk 	deuk 	jan woont 

22

23



## Woordzoeker

Zet je leerlingen **per twee aan het werk** met het spelletje 'woordzoeker'. Daarbij leest de ene leerling een woord uit een boek of ander tekstfragment. Vervolgens is het aan de andere leerling om dat woord zo snel mogelijk op te sporen en aan te wijzen. Daarna draai je de rollen om.



mol en beer



# Leren lezen met mol en beer is leuk

- ✓ Motiverende themafiguren
- ✓ Virtuele oefenwereld met het dorp van mol en beer
- ✓ Budgetvriendelijke methode
- ✓ Sterke voorbereiding op het 2e leerjaar
- ✓ Veel leesmateriaal



Ontdek mol en beer via:  
[molenbeer.diekeure.be](https://molenbeer.diekeure.be)



# Een nieuwe kijk op taal met Verrekijker

- ✓ **Betekenisvolle en uitdagende taalcontexten**
  - ✓ **Leesplezier staat centraal**
  - ✓ **Extra aandacht voor begrijpend lezen**
- ✓ **Aanbod voor anderstalige en taalzwakke leerlingen**
- ✓ **Uitgebreid leesaanbod met drie leesniveaus**

Verre  
KIJKER  
  
Taal



Ontdek Verrekijker Taal via:  
[verrekijker.diekeure.be](https://verrekijker.diekeure.be)




# Ta clé sur le monde francophone

- ✓ Prioritaire aandacht voor spreekdurf
- ✓ Uniek adaptief oefenaanbod voor elke leerling met co-teacher Kai
  - ✓ Met activiteiten bewegend leren
  - ✓ Oefeningen met spraaktechnologie
- ✓ Frans vanaf de 2e graad met Passepartout Plus



Ontdek Passepartout via:  
[passepartout.diekeure.be](https://passepartout.diekeure.be)



**Co-teacher Kai wil jou heel graag helpen in de klas! Kai biedt elke leerling een uniek adaptief oefentraject, volgt en kent elke leerling en geeft daarbij ook feedback. Jij volgt alles op via de resultatenoverzichten en speelt zo tijd vrij om de leerlingen te ondersteunen die het echt nodig hebben.**

# Ontmoet Kai, jouw co-teacher op Kabas

Neem een kijkje op:  
[kabas.diekeure.be](https://kabas.diekeure.be)



11

7



Wil jij het aanbod graag inkijken?

- **Vraag dan zeker gratis inkijkmateriaal aan.**



Contacteer je adviseur!

- **Heb jij vragen over een methode of wil je graag een presentatie over ons? Onze adviseurs helpen je graag!**



**LAAT JE INSPIREREN! BEN JIJ STEEDS OP ZOEK NAAR LESINSPIRATIE VOOR JE VAK EN WIL JE GENIETEN VAN ONZE ACTIES, WEDSTRIJDEN EN GRATIS DOWNLOADS? VOLG ONS OP SOCIALE MEDIA:**

- f** DieKeureEducatief
- @** @DieKeureEducatief
- p** @DieKeure
- yt** @UitgeverijDieKeure

**OF SCHRIJF JE IN OP DE NIEUWSBRIEF**



**die Keure**  
— educatief

[educatief.diekeure.be](http://educatief.diekeure.be)